



GEORG-AUGUST-UNIVERSITÄT
GÖTTINGEN



Ergebnisse der Absolvent_innenbefragung des
Prüfungsjahrgangs 2018

PHILOSOPHISCHE FAKULTÄT

1. Einleitung



Die Absolvent_innenbefragung der Georg-August-Universität Göttingen wurde 2019 als Vollerhebung aller nicht-zurückgemeldeten Absolvent_innen des Prüfungsjahrgangs 2018 an der Universität Göttingen und all ihrer Fakultäten und der Universitätsmedizin durchgeführt. Befragt wurden alle Absolvent_innen, welche im Wintersemester 2017/2018 oder Sommersemester 2018 (d.h. zwischen dem 01.10.2017 und dem 30.09.2018) ihren Abschluss gemacht und sich bis zum Zeitpunkt der Befragung nicht in einen neuen Studiengang an der Universität Göttingen eingeschrieben haben. Der Abschluss der befragten Absolvent_innen lag somit zum Zeitpunkt der Befragung zwischen neun und zwanzig Monate zurück.

Der Befragungszeitraum lag in den Sommermonaten (01. Juni 2019 bis zum 31. August 2019). Die Befragung umfasste für den Prüfungsjahrgang 2018 498 Absolvent_innen der Philosophischen Fakultät. Die Absolvent_innen wurden mit Hilfe einer personalisierten Onlinebefragung zu drei großen Themenbereichen (z.B. derzeitige Situation, Zufriedenheit zum Befragungszeitpunkt und Angaben zum Studium) retrospektiv befragt und konnten Angaben machen, wie sich ihr anschließender individueller Weg in den Arbeitsmarkt am besten beschreiben lässt. Die Teilnahme an der Befragung erfolgte nach Einverständnis der Absolvent_innen zu den geltenden Datenschutzbestimmungen über einen personalisierten Onlinefragebogen, welcher

auch in englischer Sprache bereitgestellt wurde.

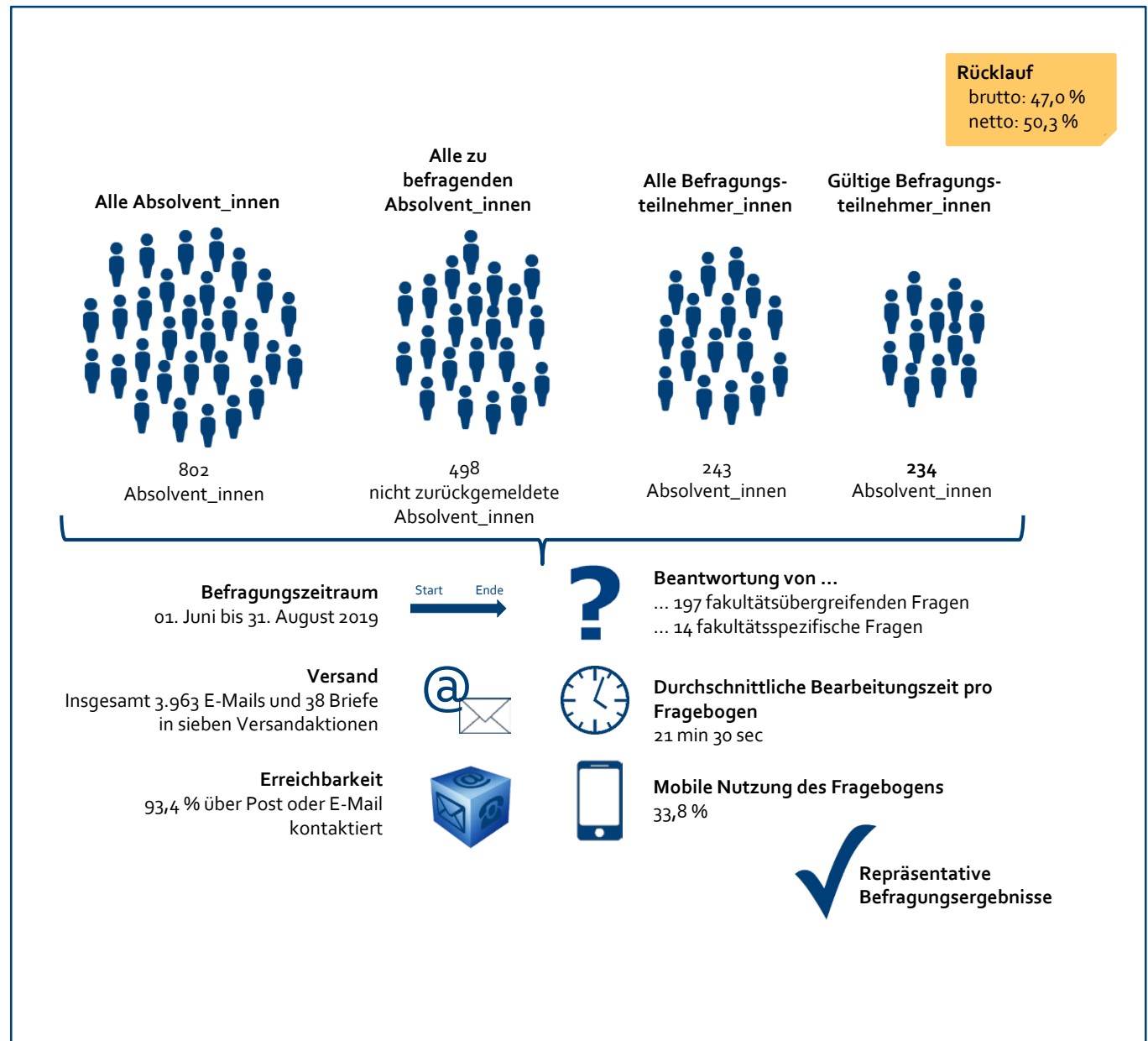
An der Philosophischen Fakultät konnte ein Brutto-Rücklauf von 47,0 Prozent erreicht werden. Das bedeutet, dass 234 Befragungsteilnehmer_innen an der Befragung teilgenommen haben. Mit Ausschluss aller 33 postalisch und per Email nicht erreichten Absolvent_innen der Fakultät wurde ein Netto-Rücklauf von 50,3 Prozent realisiert, was im Vergleich zum Netto-Rücklauf von 44,7 Prozent des gesamten Prüfungsjahrgangs 2018 ein sehr guter Rücklauf ist.

Betrachtet man weitere Grunddaten zur Befragung des gesamten Prüfungsjahrganges 2018 zeigt sich ebenfalls, dass 88,5 Prozent den Fragebogen in der deutschen Sprachvariante beantwortet haben, 98,6 Prozent der Datenschutzbestimmung zustimmten und 38,9 Prozent die Befragung über mobile Endgeräte durchführten.

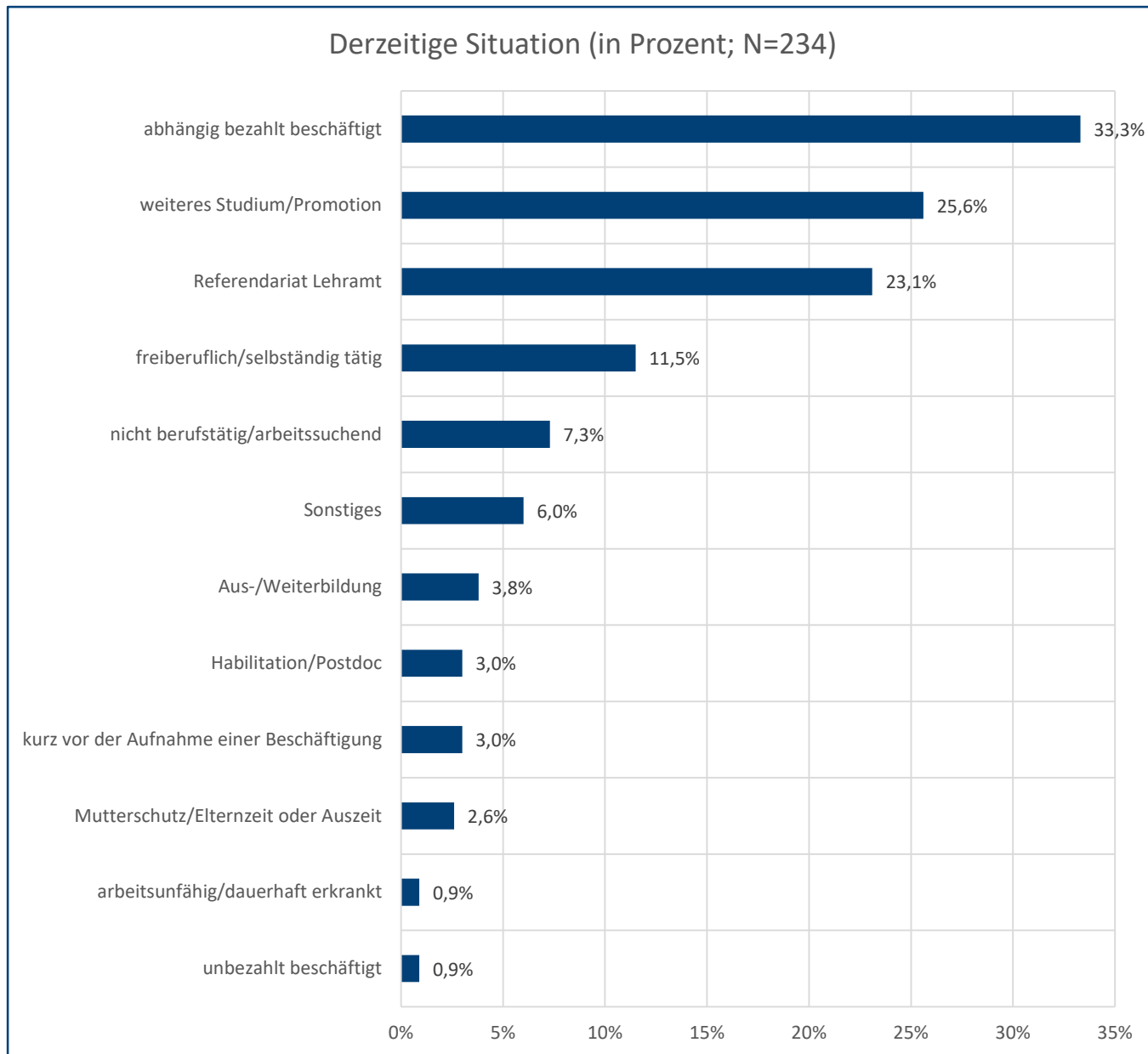
Die Auswertungen der Ergebnisse erfolgen erst ab einer Fallzahl von mindestens sechs oder höher. Im Folgenden beziehen sich die Auswertungen also nur auf Ergebnisse, die dieser Vorgabe entsprechen.

1.1 Repräsentativität der Befragungsdaten der Philosophischen Fakultät

Hinsichtlich der Repräsentativität der Ergebnisse wurden die soziodemographischen und studiumsrelevanten Merkmale der Befragungsteilnehmer_innen betrachtet, um festzustellen, ob es zu systematischen Verzerrungen hinsichtlich dieser Merkmale bei den Befragungsteilnehmer_innen kam. Hier zeigt sich, dass im Hinblick auf die soziodemographischen (Geschlecht, Geburtsland, Staatsangehörigkeit und Alter) und studiumsrelevanten Merkmale (Abschlussart, Fakultät, Regelstudienzeit, Fachsemester, Prüfungsnote) keine systematischen Verzerrungen zwischen der Grundgesamtheit und den Befragungsteilnehmer_innen vorliegen. Damit einhergehend kann vermutet werden, dass sich die Beschäftigungssituation und der retrospektive Blick auf das Studium unter den Befragten und unter allen Absolvent_innen des Prüfungsjahrgangs 2018 genauso oder ähnlich darstellen.



2. Berufswege der Absolvent_innen der Fakultät










Die Absolvent_innen der Philosophischen Fakultät befinden sich zum Zeitpunkt der Befragung in den verschiedensten beruflichen und privaten Situationen.

Der größte prozentuale Anteil gab an, dass er zum Befragungszeitpunkt in einer abhängig bezahlten Beschäftigung tätig ist. Insgesamt 25,6 Prozent der Absolvent_innen sind zum Befragungszeitpunkt in einem weiteren Studium oder einer Promotion eingeschrieben, davon 68,3 Prozent in einem Masterstudiengang, 20 Prozent in einer Promotion, 6,7 Prozent streben einen anderen Studienabschluss an und 5 Prozent studieren in einem Bachelorstudiengang. Ein Anteil von 23,1 Prozent befindet sich zum Befragungszeitpunkt im Referendariat zum Lehramt und 11,5 Prozent gehen einer freiberuflichen oder selbständigen Tätigkeit nach.






Im Weiteren wird sich dieser Bericht auf die Charakteristika der abhängig bezahlten Beschäftigung der Absolvent_innen der Philosophischen Fakultät beziehen und hier nach den Abschlussarten Bachelor-, Master und Promotion differenzieren, soweit die Fallzahlen in den einzelnen Kategorien sechs oder höher betragen.

2. Abhängig bezahlte Beschäftigung (Abschlussarten gesamt)

	Bachelor Fakultät (N=21)	Master Fakultät (N=43)	Promotion Fakultät (N=9)
	2,9 Monate der Beschäftigungssuche	2,6 Monate der Beschäftigungssuche	15,9 Monate der Beschäftigungssuche
	33,3 % qualifiziert angestellt 28,6 % ausführend angestellt	14,0 % wissenschaftlich qualifiziert angestellt mit Leitungsfunktion 37,2 % wissenschaftlich qualifiziert angestellt ohne Leitungsfunktion	81,3 % wissenschaftlich qualifiziert angestellt ohne Leitungsfunktion 6,3 % leitend angestellt
 Unbefristet Befristet	52,6 % unbefristet beschäftigt	38,1 % unbefristet beschäftigt	25,0 % unbefristet beschäftigt
	47,4 % verdienen zwischen 2.000 und 3.000 Euro	38,5 % verdienen zwischen 2.000 und 4.000 Euro	71,4 % verdienen zwischen 2.000 und 5.000 Euro
	0,38 Überstunden pro Woche	3,13 Überstunden pro Woche	7,92 Überstunden pro Woche
	21,1 % arbeiten im Raum Göttingen* 52,6 % arbeiten in Niedersachsen 15,8 % arbeiten im Ausland	39,5 % arbeiten im Raum Göttingen* 55,8 % arbeiten in Niedersachsen 16,3 % arbeiten im Ausland	12,5 % arbeiten im Raum Göttingen* 43,8 % arbeiten in Niedersachsen 6,3 % arbeiten im Ausland
	47,4 % sind zufrieden mit ihrem Beruf	52,4 % sind zufrieden mit ihrem Beruf	53,3 % sind zufrieden mit ihrem Beruf






Die obenstehende Grafik beschreibt die Berufswege der Bachelor-, Master- und Promotionsabsolvent_innen der Philosophischen Fakultät. Die Angaben beziehen sich auf diese Abschlussarten und bilden Mittelwerte und häufig genannte Angaben ab. Die Angaben zum Einkommen beziehen sich auf das jeweilige Bruttomonatsgehalt. *Der Raum Göttingen beinhaltet folgende Städte und Landkreise wie hier definiert: https://de.wikipedia.org/wiki/Liste_der_Gemeinden_im_Landkreis_G%C3%B6ttingen

3. Zufriedenheit und Aktivitäten während des Studiums (Abschlussart gesamt)

	Bachelor Fakultät (N=78)	Master Fakultät (N=131)	Promotion Fakultät (N=21)
	79,5 % sind zufrieden mit ihrem abgeschlossenen Studium an der Universität Göttingen	74,0 % sind zufrieden mit ihrem abgeschlossenen Studium an der Universität Göttingen	71,4 % sind zufrieden mit ihrem abgeschlossenen Studium an der Universität Göttingen
	43,6 % haben während ihres Studiums ein oder mehrere Praktika absolviert	63,2 % haben während ihres Studiums ein oder mehrere Praktika absolviert	34,8 % haben während ihres Studiums ein oder mehrere Praktika absolviert
	39,7 % haben während ihres Studiums eine Zeit im Ausland verbracht	52,7 % haben während ihres Studiums eine Zeit im Ausland verbracht	54,5 % haben während ihres Studiums eine Zeit im Ausland verbracht
	44,9 % gingen während ihres Studiums einer Erwerbstätigkeit nach	57,1 % gingen während ihres Studiums einer Erwerbstätigkeit nach	78,3 % gingen während ihres Studiums einer Erwerbstätigkeit nach
	41,0 % haben während ihres Studiums ein Ehrenamt ausgeführt	43,1 % haben während ihres Studiums ein Ehrenamt ausgeführt	63,6 % haben während ihres Studiums ein Ehrenamt ausgeführt

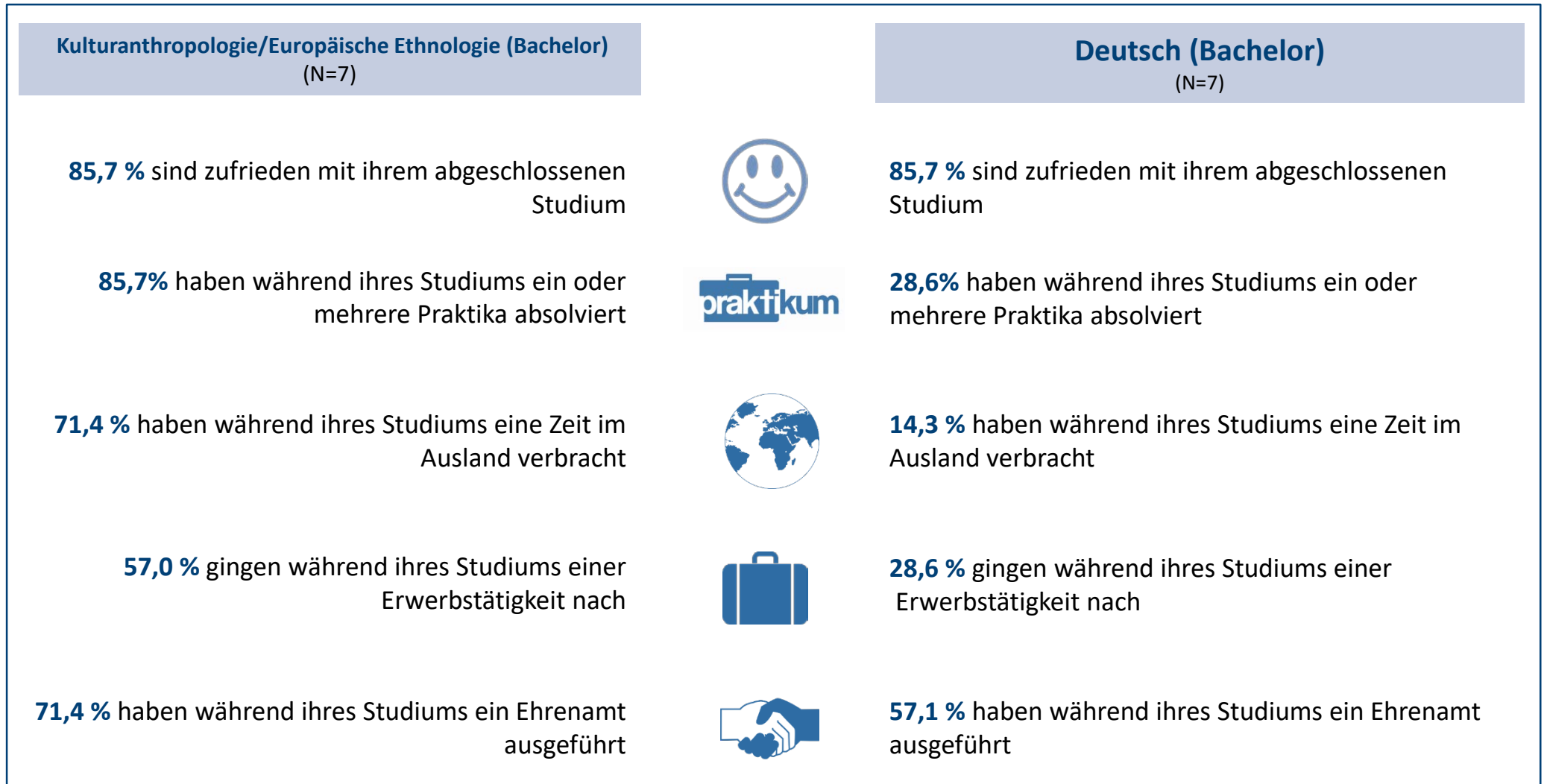
Die obenstehende Grafik beschreibt die Tätigkeiten und Aktivitäten der Bachelor-, Master- und Promotionsabsolvent_innen der Philosophischen Fakultät. Die Angaben beziehen sich auf diese Abschlussarten und bilden Mittelwerte und häufig genannte Angaben ab.

3. Zufriedenheit und Aktivitäten während des Studiums (Studiengänge Bachelor)

	Englische Philologie (Bachelor) (N=6)	Deutsche Philologie (Bachelor) (N=7)	Kunstgeschichte (Bachelor) (N=6)
	100 % sind zufrieden mit ihrem abgeschlossenen Studium an der Universität Göttingen	85,7 % sind zufrieden mit ihrem abgeschlossenen Studium an der Universität Göttingen	33,3 % sind zufrieden mit ihrem abgeschlossenen Studium an der Universität Göttingen
	16,7 % haben während ihres Studiums ein oder mehrere Praktika absolviert	42,9 % haben während ihres Studiums ein oder mehrere Praktika absolviert	83,3 % haben während ihres Studiums ein oder mehrere Praktika absolviert
	33,3 % haben während ihres Studiums eine Zeit im Ausland verbracht	28,6 % haben während ihres Studiums eine Zeit im Ausland verbracht	33,3 % haben während ihres Studiums eine Zeit im Ausland verbracht
	33,3 % gingen während ihres Studiums einer Erwerbstätigkeit nach	28,6 % gingen während ihres Studiums einer Erwerbstätigkeit nach	66,7 % gingen während ihres Studiums einer Erwerbstätigkeit nach
	16,7 % haben während ihres Studiums ein Ehrenamt ausgeführt	14,3 % haben während ihres Studiums ein Ehrenamt ausgeführt	66,7 % haben während ihres Studiums ein Ehrenamt ausgeführt






Die obenstehende Grafik beschreibt die Tätigkeiten und Aktivitäten der Bachelorabsolvent_innen der Philosophischen Fakultät. Die Angaben beziehen sich auf diese Abschlussarten und bilden Mittelwerte und häufig genannte Angaben ab.

3. Zufriedenheit und Aktivitäten während des Studiums (Studiengänge Bachelor)








Die obenstehende Grafik beschreibt die Tätigkeiten und Aktivitäten der Absolvent_innen der Philosophischen Fakultät, aufgeschlüsselt nach Studiengängen. Die Angaben beziehen sich auf diese Studiengänge und bilden Mittelwerte und häufig genannte Angaben ab.

3. Zufriedenheit und Aktivitäten während des Studiums (Studiengänge, Master)

Englische Philologie (Master) (N=11)	Deutsche Philologie (Master) (N=6)		Kulturanthropologie/Europäische Ethnologie (Master) (N=6)	Komparatistik (Master) (N=6)
81,8 % sind zufrieden mit ihrem abgeschlossenen Studium an der Universität Göttingen	100 % sind zufrieden mit ihrem abgeschlossenen Studium an der Universität Göttingen		100 % sind zufrieden mit ihrem abgeschlossenen Studium an der Universität Göttingen	66,7 % sind zufrieden mit ihrem abgeschlossenen Studium an der Universität Göttingen
63,6 % haben während ihres Studiums ein oder mehrere Praktika absolviert	71,4 % haben während ihres Studiums ein oder mehrere Praktika absolviert		83,3 % haben während ihres Studiums ein oder mehrere Praktika absolviert	83,3 % haben während ihres Studiums ein oder mehrere Praktika absolviert
18,2 % haben während ihres Studiums eine Zeit im Ausland verbracht	50,0 % haben während ihres Studiums eine Zeit im Ausland verbracht		0 % haben während ihres Studiums eine Zeit im Ausland verbracht	50,0 % haben während ihres Studiums eine Zeit im Ausland verbracht
18,2 % gingen während ihres Studiums einer Erwerbstätigkeit nach	28,6 % gingen während ihres Studiums einer Erwerbstätigkeit nach		66,7 % gingen während ihres Studiums einer Erwerbstätigkeit nach	50,0 % gingen während ihres Studiums einer Erwerbstätigkeit nach
9,1 % haben während ihres Studiums ein Ehrenamt ausgeführt	33,3 % haben während ihres Studiums ein Ehrenamt ausgeführt		50,0 % haben während ihres Studiums ein Ehrenamt ausgeführt	40,0 % haben während ihres Studiums ein Ehrenamt ausgeführt

Die obenstehende Grafik beschreibt die Tätigkeiten und Aktivitäten der Absolvent_innen der vier aufgeführten Masterstudiengänge der Philosophischen Fakultät. Die Angaben beziehen sich auf diese Studiengänge und bilden Mittelwerte und häufig genannte Angaben ab.

3. Zufriedenheit und Aktivitäten während des Studiums (Studiengänge, Master)

Englisch (Master) (N=22)	Interkulturelle Germanistik (Master) (N=10)		Deutsch (Master) (N=22)	Latein (Master) (N=8)
68,2 % sind zufrieden mit ihrem abgeschlossenen Studium an der Universität Göttingen	90,0 % sind zufrieden mit ihrem abgeschlossenen Studium an der Universität Göttingen		45,5 % sind zufrieden mit ihrem abgeschlossenen Studium an der Universität Göttingen	62,5 % sind zufrieden mit ihrem abgeschlossenen Studium an der Universität Göttingen
59,1 % haben während ihres Studiums ein oder mehrere Praktika absolviert	90,9 % haben während ihres Studiums ein oder mehrere Praktika absolviert		63,6 % haben während ihres Studiums ein oder mehrere Praktika absolviert	37,5 % haben während ihres Studiums ein oder mehrere Praktika absolviert
95,5 % haben während ihres Studiums eine Zeit im Ausland verbracht	70,0 % haben während ihres Studiums eine Zeit im Ausland verbracht		36,4 % haben während ihres Studiums eine Zeit im Ausland verbracht	37,5 % haben während ihres Studiums eine Zeit im Ausland verbracht
63,6 % gingen während ihres Studiums einer Erwerbstätigkeit nach	72,7 % gingen während ihres Studiums einer Erwerbstätigkeit nach		63,6 % gingen während ihres Studiums einer Erwerbstätigkeit nach	62,5 % gingen während ihres Studiums einer Erwerbstätigkeit nach
50,0 % haben während ihres Studiums ein Ehrenamt ausgeführt	80,0 % haben während ihres Studiums ein Ehrenamt ausgeführt		45,5 % haben während ihres Studiums ein Ehrenamt ausgeführt	12,5 % haben während ihres Studiums ein Ehrenamt ausgeführt

Die obenstehende Grafik beschreibt die Tätigkeiten und Aktivitäten der Absolvent_innen der vier aufgeführten Masterstudiengänge der Philosophischen Fakultät. Die Angaben beziehen sich auf diese Studiengänge und bilden Mittelwerte und häufig genannte Angaben ab.

3. Zufriedenheit und Aktivitäten während des Studiums (Studiengang, Promotion)

Deutsche Philologie (Promotion)

(N=24)



57,1 % sind zufrieden mit ihrem abgeschlossenen Studium an der Universität Göttingen



28,6 % haben während ihres Studiums ein oder mehrere Praktika absolviert



14,3 % haben während ihres Studiums eine Zeit im Ausland verbracht



85,7 % gingen während ihres Studiums einer Erwerbstätigkeit nach



57,1 % haben während ihres Studiums ein Ehrenamt ausgeführt

Die obenstehende Grafik beschreibt die Tätigkeiten und Aktivitäten der Absolvent_innen des Promotionsstudiengangs Deutsche Philologie. Die Angaben beziehen sich auf diesen Studiengang und bilden Mittelwerte und häufig genannte Angaben ab.

4. Kontakt

Georg-August-Universität Göttingen

Abteilung Studium und Lehre

Bereich Qualitätsmanagement

Christina Höhmann

Wilhelmsplatz 2

37073 Göttingen

Tel.: 0551 – 39 21899

E-Mail: christina.hoehmann@zvw.uni-goettingen.de

Homepage: <http://www.uni-goettingen.de/qualitaetsmanagement>

Team der Absolvent_innenbefragung

Bettina Buch

Tel.: 0551 – 39 25401

Sylvia Rapp

Tel.: 0551 - 39 24888

E-Mail: absolventenbefragung@uni-goettingen.de